

INSTITUTO FEDERAL

São Paulo

Câmpus São José dos Campos

Reunião com a Direção

- Orçamento de 2019 - Matriz Conif e assistência estudantil
- Nova emenda parlamentar para 2019 e emenda da bancada paulista
- Reunião realizada com a Petrobras - Novo Convênio e plano de trabalho.
- Demandas do nosso Campus
- PDI
- Novo Lay out do Campus

Orçamento 2019 - Matriz conif- ano base 2017

Arquivo Página Inicial Inserir Layout da Página Fórmulas Dados Revisão Exibição

Modo de Exibição Protegido Este arquivo foi originado de um local da Internet e pode não ser seguro. Clique para obter mais detalhes.

| U744 | | =T744/O744 | | O | P | R | S | T | U | V | W | X | Z | AA | AB | AC | AD |
|-------|----|---|--|---------------|------------------------|---------------|------------------------|--------------|--------|-----------------------------|-----------------------------|--------------|---------|-----------------------------------|-------------|-----------|----|
| CONIF | | UF | CONSELHO NACIONAL DAS INSTITUIÇÕES DA REDE FEDERAL DE EDUCAÇÃO PROFISSIONAL, TECNOLÓGICA E TECNOLÓGICA | Matriz 2019 | Retenção 12,7 % (2019) | Matriz 2018 | Retenção 12,7 % (2018) | 2019-2018 | % | Assistência Estudantil 2019 | Assistência Estudantil 2018 | 2019-2018 | % | Assistência Estudantil com ajuste | 2019-2018 | % | |
| A | B | C | D | E | | | | | | | | | | | | | |
| 714 | SP | CAMPUS AVANÇADO ILHA SOLTEIRA | ECA | 591,185.65 | 516,105.07 | 489,337.96 | 427,192.04 | 101,847.69 | 17% | 47,615.14 | 149,313.72 | - 101,698.58 | -68.11% | 52,302.85 | -97,010.87 | -65% | |
| 715 | SP | CAMPUS AVANÇADO JUNDIAÍ | ECA | 607,506.97 | 530,353.58 | 503,798.58 | 439,816.16 | 103,708.38 | 17% | 92,986.84 | 252,841.73 | - 159,854.89 | -63.22% | 102,141.39 | -150,700.34 | -60% | |
| 716 | SP | CAMPUS AVANÇADO LIMEIRA | ECA | 534,562.67 | 466,673.21 | 454,804.45 | 397,044.29 | 79,758.22 | 15% | 0.00 | 0.00 | 0.00 | | - | 0.00 | | |
| 717 | SP | CAMPUS AVANÇADO MOCOCA | ECA | 534,562.67 | 466,673.21 | 454,804.45 | 397,044.29 | 79,758.22 | 15% | 0.00 | 0.00 | 0.00 | | - | 0.00 | | |
| 718 | SP | CAMPUS AVANÇADO PIRASSUNUNGA | ECA | 534,562.67 | 466,673.21 | 454,804.45 | 397,044.29 | 79,758.22 | 15% | 0.00 | 0.00 | 0.00 | | - | 0.00 | | |
| 719 | SP | CAMPUS AVANÇADO TUPÃ | ECA | 692,165.90 | 604,260.83 | 545,849.00 | 476,526.18 | 146,316.90 | 21% | 87,309.77 | 290,211.03 | - 202,901.26 | -69.92% | 95,905.42 | -194,305.61 | -67% | |
| 720 | SP | CAMPUS AVARE | P | 2,610,419.52 | 2,278,896.24 | 2,540,741.43 | 2,218,067.27 | 69,678.10 | 3% | 527,837.29 | 611,163.69 | - 83,326.40 | -13.63% | 579,802.87 | -31,360.82 | -5% | |
| 721 | SP | CAMPUS BARRETOS | P | 2,683,139.97 | 2,342,381.19 | 2,503,218.81 | 2,185,310.03 | 179,921.15 | 7% | 496,585.09 | 691,489.63 | - 194,904.54 | -28.19% | 545,473.89 | -146,015.74 | -21% | |
| 722 | SP | CAMPUS BIRIGUI | P | 2,243,261.26 | 1,958,367.08 | 1,749,643.28 | 1,527,438.59 | 493,617.98 | 22% | 591,189.08 | 630,637.90 | - 39,448.82 | -6.26% | 649,391.65 | 18,753.75 | 3% | |
| 723 | SP | CAMPUS BOITUVA | P | 1,967,636.18 | 1,717,746.39 | 1,787,830.48 | 1,560,776.01 | 179,805.70 | 9% | 530,875.84 | 682,206.79 | - 151,330.95 | -22.18% | 583,140.57 | -99,066.22 | -15% | |
| 724 | SP | CAMPUS BRAGANCA PAULISTA | P | 2,740,295.52 | 2,392,277.99 | 2,443,878.47 | 2,133,505.91 | 296,417.05 | 11% | 709,205.22 | 635,264.48 | 73,940.75 | 11.64% | 779,026.48 | 143,762.00 | 23% | |
| 725 | SP | CAMPUS CAMPINAS | E | 1,332,701.46 | 1,163,448.37 | 1,135,308.80 | 991,124.58 | 197,392.66 | 15% | 266,975.17 | 304,718.45 | - 37,743.28 | -12.39% | 293,258.87 | -11,459.57 | -4% | |
| 726 | SP | CAMPUS CAMPOS DO JORDAO | P | 1,746,660.00 | 1,524,834.18 | 1,749,643.28 | 1,527,438.59 | -2,983.28 | -0.17% | 523,572.60 | 587,385.29 | - 63,812.69 | -10.86% | 575,118.32 | -12,266.97 | -2% | |
| 727 | SP | CAMPUS CAPIVARI | P | 1,746,660.00 | 1,524,834.18 | 1,749,643.28 | 1,527,438.59 | -2,983.28 | -0.17% | 376,506.48 | 459,127.50 | - 82,621.01 | -18.00% | 413,573.55 | -45,553.95 | -10% | |
| 728 | SP | CAMPUS CARAGUATATUBA | P | 2,344,820.02 | 2,047,027.88 | 1,933,204.05 | 1,687,687.14 | 411,615.97 | 18% | 776,333.46 | 862,633.62 | - 86,300.15 | -10.00% | 852,763.49 | -9,870.12 | -1% | |
| 729 | SP | CAMPUS CATANDUVA | P | 2,034,134.36 | 1,775,799.30 | 1,749,643.28 | 1,527,438.59 | 284,491.08 | 14% | 410,931.90 | 312,162.12 | 98,769.78 | 31.64% | 451,388.15 | 139,226.03 | 45% | |
| 730 | SP | CAMPUS CUBATAO | P | 3,340,688.45 | 2,916,421.02 | 3,015,952.73 | 2,632,926.73 | 324,735.72 | 10% | 981,432.10 | 784,792.15 | 196,639.95 | 25.06% | 1,078,054.09 | 293,261.94 | 37% | |
| 731 | SP | CAMPUS GUARULHOS | P | 2,870,333.04 | 2,505,800.74 | 2,624,310.91 | 2,291,023.43 | 246,022.13 | 9% | 852,049.23 | 885,538.82 | - 33,489.60 | -3.78% | 935,933.47 | 50,394.65 | 6% | |
| 732 | SP | CAMPUS HORTOLANDIA | P | 2,125,839.52 | 1,855,857.90 | 1,786,851.23 | 1,559,921.12 | 338,988.29 | 16% | 566,779.67 | 498,752.02 | 68,027.65 | 13.64% | 622,579.13 | 123,827.11 | 25% | |
| 733 | SP | CAMPUS ITAPETININGA | P | 2,000,941.99 | 1,746,822.35 | 1,749,643.28 | 1,527,438.59 | 251,298.70 | 13% | 617,910.42 | 567,796.68 | 50,113.74 | 8.83% | 678,743.70 | 110,947.02 | 20% | |
| 734 | SP | CAMPUS ITAQUAQUECETUBA | E | 1,401,674.07 | 1,223,661.46 | 953,809.64 | 832,675.81 | 447,864.43 | 32% | 65,199.69 | 255,125.40 | - 189,925.71 | -74.44% | 71,618.59 | -183,506.80 | -72% | |
| 735 | SP | CAMPUS JACAREI | E | 1,300,989.62 | 1,135,763.94 | 1,116,591.66 | 974,784.52 | 184,397.96 | 14% | 407,753.79 | 364,447.70 | 43,306.09 | 11.88% | 447,897.15 | 83,449.45 | 23% | |
| 736 | SP | CAMPUS MATAO | P | 2,713,286.99 | 2,368,699.54 | 2,072,947.12 | 1,809,682.84 | 640,339.86 | 24% | 463,572.06 | 500,311.29 | - 36,739.23 | -7.34% | 509,210.73 | 8,899.44 | 2% | |
| 737 | SP | CAMPUS PIRACICABA | P | 2,635,157.91 | 2,300,492.85 | 2,074,192.89 | 1,810,770.39 | 560,965.02 | 21% | 642,442.83 | 530,255.46 | 112,187.38 | 21.16% | 705,691.33 | 175,435.87 | 33% | |
| 738 | SP | CAMPUS PRESIDENTE EPITACIO | P | 2,222,885.92 | 1,940,579.40 | 2,074,091.80 | 1,810,682.14 | 148,794.11 | 7% | 631,958.16 | 801,925.95 | - 169,967.79 | -21.19% | 694,174.44 | -107,751.51 | -13% | |
| 739 | SP | CAMPUS REGISTRO | P | 1,815,407.78 | 1,584,850.99 | 1,307,241.11 | 1,141,221.49 | 508,166.67 | 28% | 459,038.99 | 468,653.61 | - 9,614.62 | -2.05% | 504,231.38 | 35,577.77 | 8% | |
| 740 | SP | CAMPUS SALTO | P | 1,807,037.05 | 1,577,543.35 | 1,749,643.28 | 1,527,438.59 | 57,393.77 | 3% | 471,843.94 | 433,784.58 | 38,059.37 | 8.77% | 518,296.98 | 84,512.40 | 19% | |
| 741 | SP | CAMPUS SAO CARLOS | P | 2,047,615.03 | 1,787,567.92 | 1,896,197.21 | 1,655,380.17 | 151,417.81 | 7% | 683,831.13 | 578,383.81 | 105,447.32 | 18.23% | 751,154.31 | 172,770.50 | 30% | |
| 742 | SP | CAMPUS SAO JOAO DA BOA VISTA | P | 2,403,044.30 | 2,097,857.67 | 2,042,765.39 | 1,783,334.18 | 360,278.91 | 15% | 666,719.76 | 595,118.59 | 71,601.17 | 12.03% | 732,358.32 | 137,239.73 | 23% | |
| 743 | SP | CAMPUS SAO JOSE DO RIO PRETO | E | 0.00 | 0.00 | 0.00 | 0.00 | 0.00 | | 0.00 | 0.00 | 0.00 | | - | 0.00 | | |
| 744 | SP | CAMPUS SAO JOSE DOS CAMPOS | P | 2,606,697.36 | 2,275,646.79 | 1,469,850.00 | 1,283,179.05 | 1,136,847.36 | 44% | 639,946.89 | 610,543.20 | 29,403.69 | 4.82% | 702,949.66 | 92,406.46 | 15% | |
| 745 | SP | CAMPUS SAO PAULO | P | 12,338,597.31 | 10,771,595.45 | 13,301,660.73 | 11,612,349.82 | -963,063.42 | -8% | 3,351,568.84 | 3,433,641.55 | - 82,072.71 | -2.39% | 3,681,530.79 | 247,889.24 | 7% | |
| 746 | SP | CAMPUS SAO PAULO PIRITUBA | E | 1,181,744.48 | 1,031,662.93 | 997,618.79 | 870,921.20 | 184,125.69 | 16% | 98,359.27 | 554,910.69 | - 456,551.42 | -82.27% | 108,042.74 | -446,867.95 | -81% | |
| 747 | SP | CAMPUS SAO ROQUE | P | 2,533,602.48 | 2,211,834.97 | 2,344,268.11 | 2,046,546.06 | 189,334.38 | 7% | 554,275.25 | 609,040.25 | - 54,765.00 | -8.99% | 608,843.65 | -196.60 | 0% | |
| 748 | SP | CAMPUS SERTAOZINHO | P | 3,691,474.34 | 3,222,657.10 | 2,674,590.09 | 2,334,917.15 | 1,016,884.25 | 28% | 757,659.13 | 1,027,429.20 | - 269,770.08 | -26.26% | 832,250.67 | -195,178.53 | -19% | |
| 749 | SP | CAMPUS SOROCABA | E | 1,265,108.01 | 1,104,439.29 | 1,046,660.11 | 913,734.28 | 218,447.90 | 17% | 251,767.15 | 296,751.04 | - 44,983.88 | -15.16% | 276,553.63 | -20,197.40 | -7% | |
| 750 | SP | CAMPUS SUZANO | P | 2,303,921.64 | 2,011,323.59 | 1,995,987.91 | 1,742,497.44 | 307,933.73 | 13% | 695,041.38 | 938,023.53 | - 242,982.15 | -25.90% | 763,468.21 | -174,555.33 | -19% | |
| 751 | SP | CAMPUS VOTUPORANGA | P | 2,532,315.84 | 2,210,711.73 | 2,381,148.23 | 2,078,742.41 | 151,167.61 | 6% | 523,968.82 | 577,785.19 | - 53,821.37 | -9.32% | 575,548.06 | -2,237.13 | 0% | |
| 752 | SP | CENTRO DE REFERENCIA SAO MIGUEL PAULIST | ECR | 16,992.36 | 14,834.33 | | | 16,992.36 | 100% | 0.00 | 0.00 | 0.00 | | - | 0.00 | | |
| 753 | | | | | | | | | | | | | | - 2,886,785.74 | | | |
| 767 | | | | | | | | | | | | | | | 21 CAMPUS | 17 campus | |

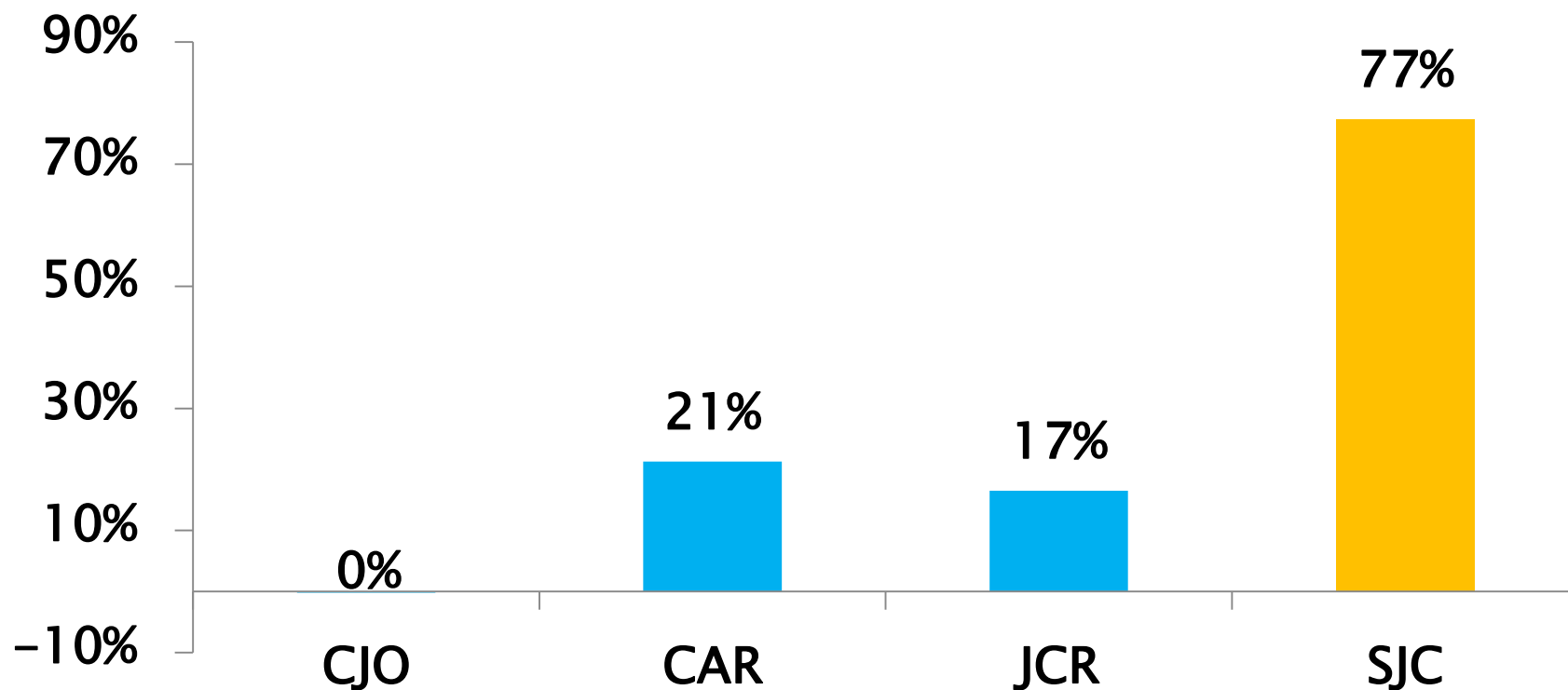
Folha2

Pronto

(3) WhatsApp - G... Polycom CMA De... Microsoft Excel Microsoft Excel Microsoft Excel - ... Resumo da Matriz... Resumo da Matriz... Java Auto Update...

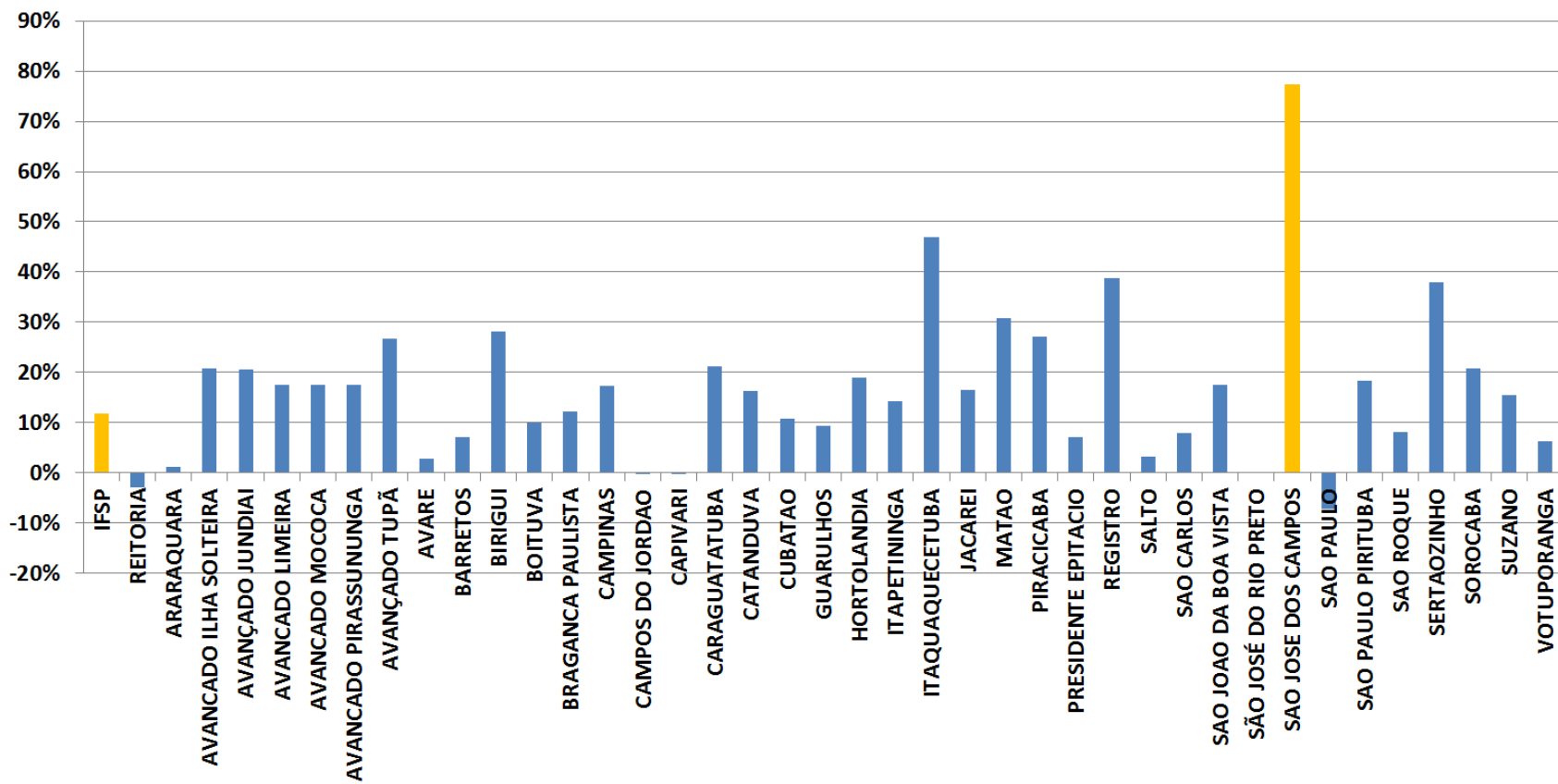
Orçamento 2019 - Matriz conif- ano base 2017

Varição no Orçamento 2019 em relação a 2018 no Vale do Paraíba



Orçamento 2019 – Matriz conif- ano base 2017

Varição no Orçamento 2019 em relação a 2018 no Estado de SP



Nova emenda parlamentar para 2019 e apoio para emenda da bancada paulista para o IFSP.

Apoio para conseguir um TED (Termo de Execução Descentralizada) para construção de um novo Campus IFSP no Parque Tecnológico de São José dos Campos.

<https://ifsp.edu.br/o-que-e-rss/9-assuntos/reitoria/544-ifsp-recebe-3-6-milhoes-em-emendas-de-parlamentares>

Reunião realizada com a Petrobras dia 09 de agosto de 2018 – Novo Convênio.

Foi encaminhado para análise para o procurador e estamos aguardando um retorno

Algumas Mudanças:

- Cobrança de água e energia baseada no consumo
- Projetos de pesquisa junto à Petrobras
- Cursos FIC e extensão voltados para áreas de Petróleo e gás.
- Comitê gestor formado por integrantes do IFSP e Petrobras para acompanhamento do convênio e ações conjuntas.

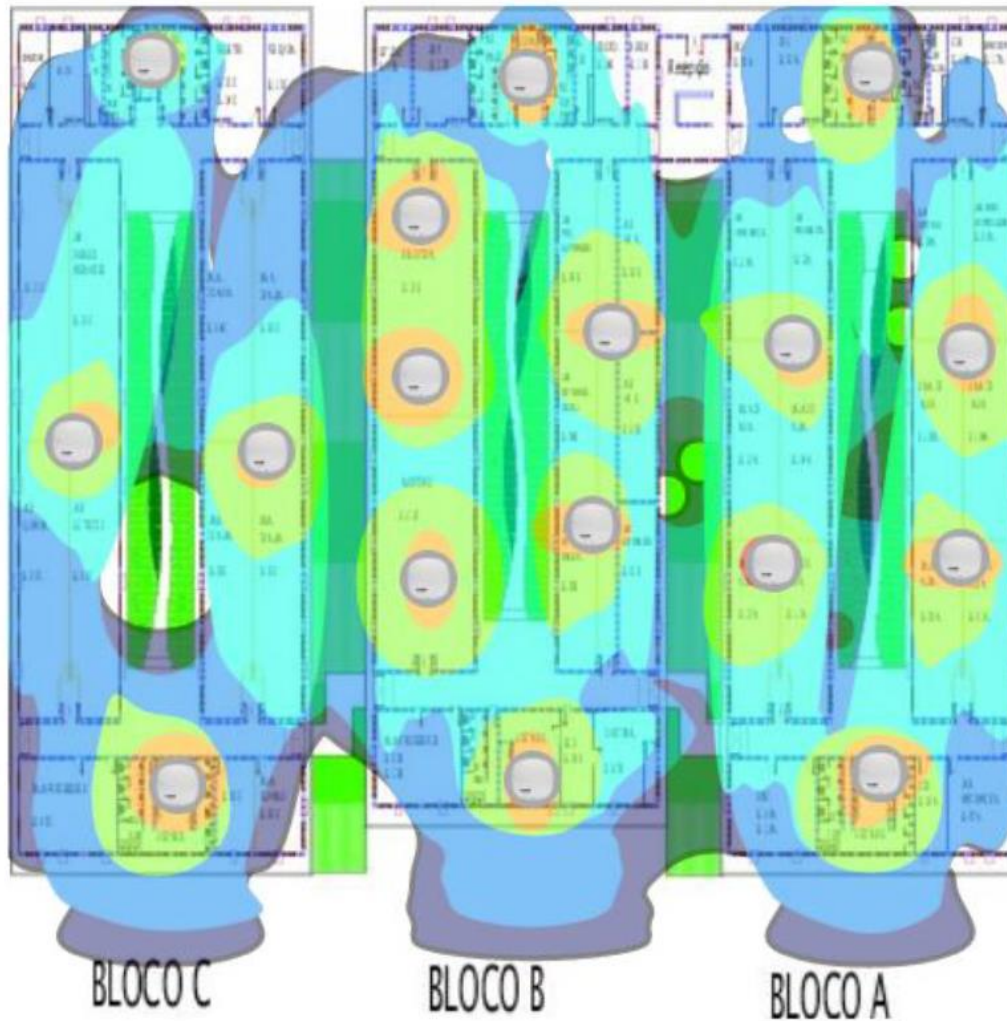
Demandas do nosso Campus 2018/2019

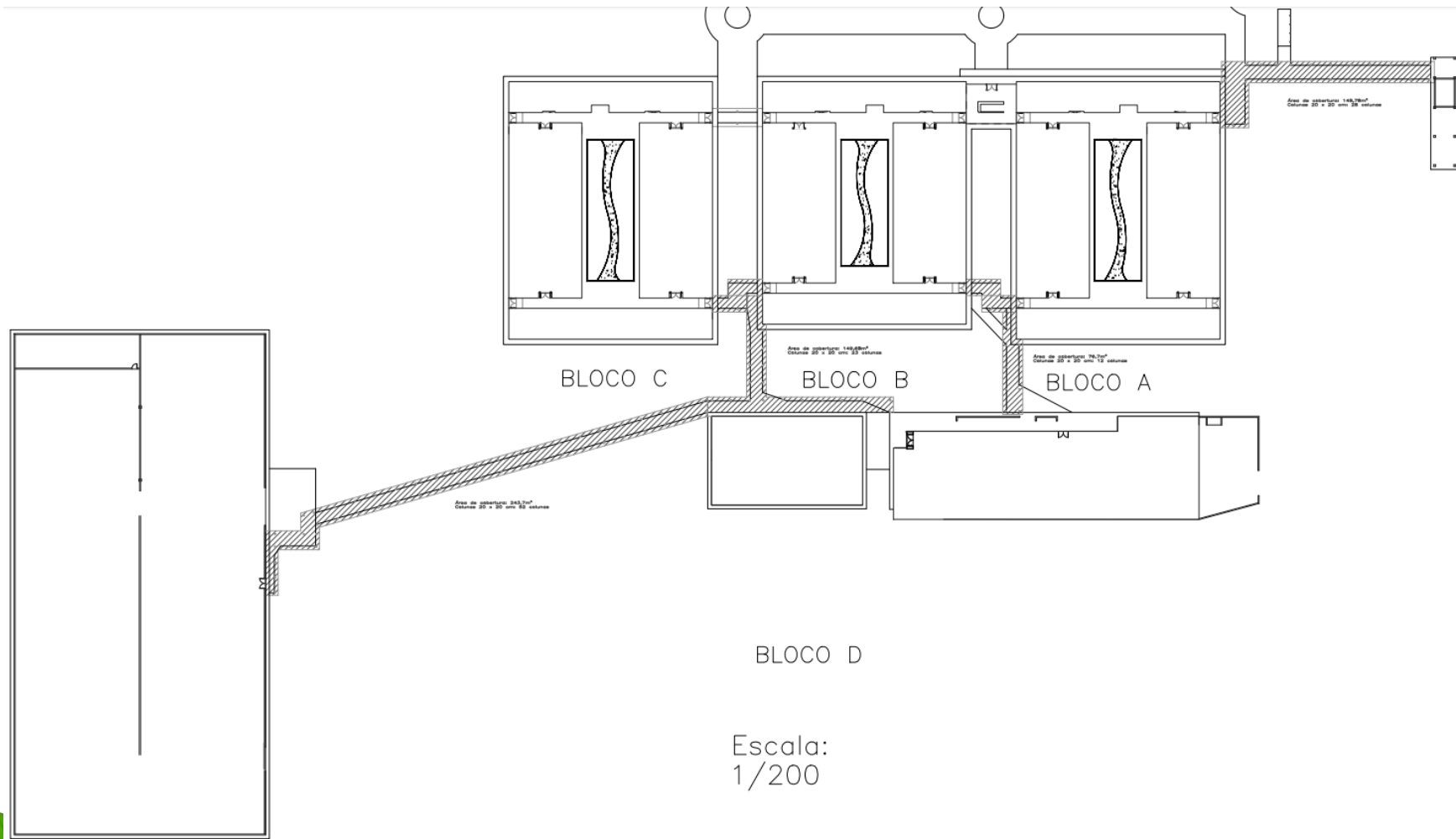
- Wifi para alunos e servidores em todo campus em todos Ambientes e fibra ótica na RNP.
- Compra de 80 computadores novos para troca dos lab de informática.
- Acesso do Campus - tapa buracos e bica corrida no estacionamento.
- Adequação do Galpão - Novo Lay out - Grupo de Trabalho
- Quadra esportiva (espaço para práticas de esporte) - projeto de extensão
- Fomento para os cursos superiores que passarão por avaliação do MEC
- Sistema de energia solar para TI, telefonia, wifi e iluminação
- Nobreak grande 10kva para rack de computadores
- 3 ar condicionado para racks de TI
- Medidor de energia elétrica para o Campus
- TED - Termo de Execução Descentralizada para construção de um novo Campus
- Cobertura interligando todos os blocos
- Aparelho de senha eletrônica para atendimento externo da CRA
- Sala de convivência para servidores
- Tomadas para todas salas de aula.
- Projeto de catraca eletrônica para acesso dos alunos no campus
- Boiler de aquecimento com energia solar para vestiário através de projeto de alunos usuários.

Wifi em todos os blocos do Campus

Solutions
IT Infrastructure

CEP 040/0-000





BLOCO C


BLOCO B

BLOCO A

BLOCO D

Escala:
1/200

Sistema de energia solar para rede – telefonia e iluminação



Telefonia e rede
bloco A

500w



Telefonia e rede
bloco B

700w



Telefonia e rede
bloco C

1000w




Administração

1000w




Iluminação

PDI

- ▶ ADM Marilyn
 - ▶ DOC Aurélio
 - ▶ DISC Jaílson, LIM 4
 - ▶ FCC Andreia
 - ▶ DAE Fabiano
- 

PDI

- ▶ 29/08 Apresentação do Cronograma
 - ▶ 05/09 Balizadores: quadro atual
 - ▶ 12/09 Opções: possibilidades de mudanças
 - ▶ 19/09 Reunião 1: propostas
 - ▶ 26/09 Reunião 2: propostas
- 

Comissão do Lay out

- ▶ ADM José Luis
 - ▶ AUT André Moura
 - ▶ ECA Carlos Gomes
 - ▶ ELO Lucas Furtado
 - ▶ EME Luiz Gustavo
 - ▶ INTs Leandro Salmagi
 - ▶ LIM Carita
 - ▶ LIQ Evelyn
 - ▶ MEC Marco Aurelio
 - ▶ DAE Fabiano
- 